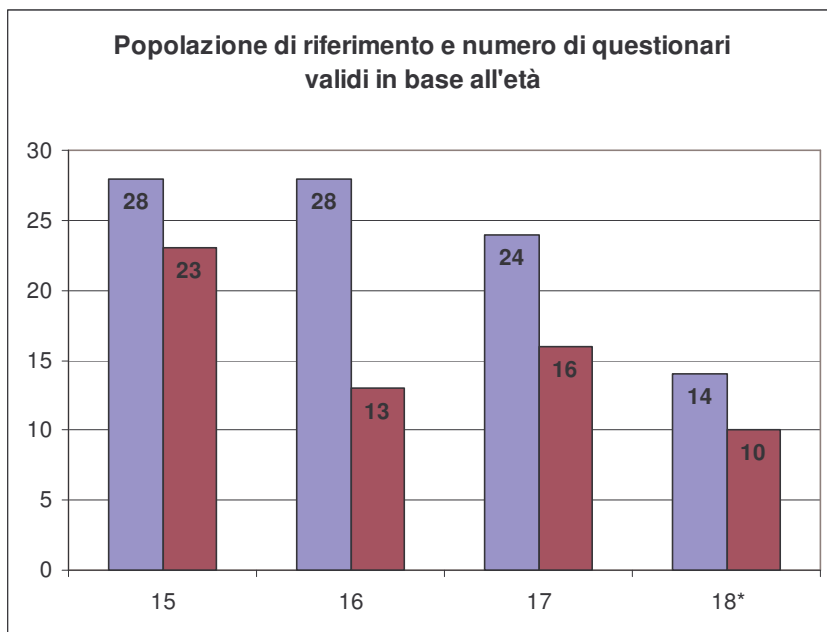


L'opinione dei giovani di Novazzano
In merito ad una possibile
Futura aggregazione comunale.





Domanda 1: Statuto

Apprendista	15	16%
Studente	79	84%
di cui:		
Commercio	3	3%
CSIA	3	3%
Liceo	28	30%
Medie	31	33%
SAM	5	5%
SCC	4	5%
SSPSS	4	5%
Totale	94	100%

La popolazione di riferimento

La popolazione di riferimento sono i giovani del Comune di Novazzano che hanno già 15 anni e che non hanno ancora 18 anni compiuti nel mese di aprile 2006. In totale le persone alle quali abbiamo spedito il questionario sono 94 (vedi tabella popolazione di riferimento).

Il campione

Il metodo di campionamento è quello dell'**indagine totale o censimento**: ad ognuno dei 94 giovani è stato spedito il questionario postale (probabilità di inclusione uguale a 1). I questionari validi che abbiamo ricevuto sono stati 62. Di conseguenza il tasso di partecipazione al sondaggio è stato del 66% (un buon tasso, simile a quello riscontrato nel sondaggio effettuato sugli aventi diritto di voto). I quindicenni sono stati i più generosi nella compilazione del questionario (82.0%), più reticenti risultano essere i sedicenni con una percentuale di risposta del 46.0% (in particolare i sedicenni non nativi di Novazzano con solo il 27.0%). Va sottolineato che, in generale, il tasso di risposta dei non nativi di Novazzano (72.0%) è più alto rispetto a quello dei nativi 61.0%.

Anche in questo caso, le non risposte sono state trattate con il metodo della ponderazione dei dati per adattare all'intera popolazione di riferimento i risultati migliorandone così la precisione.

Popolazione di riferimento

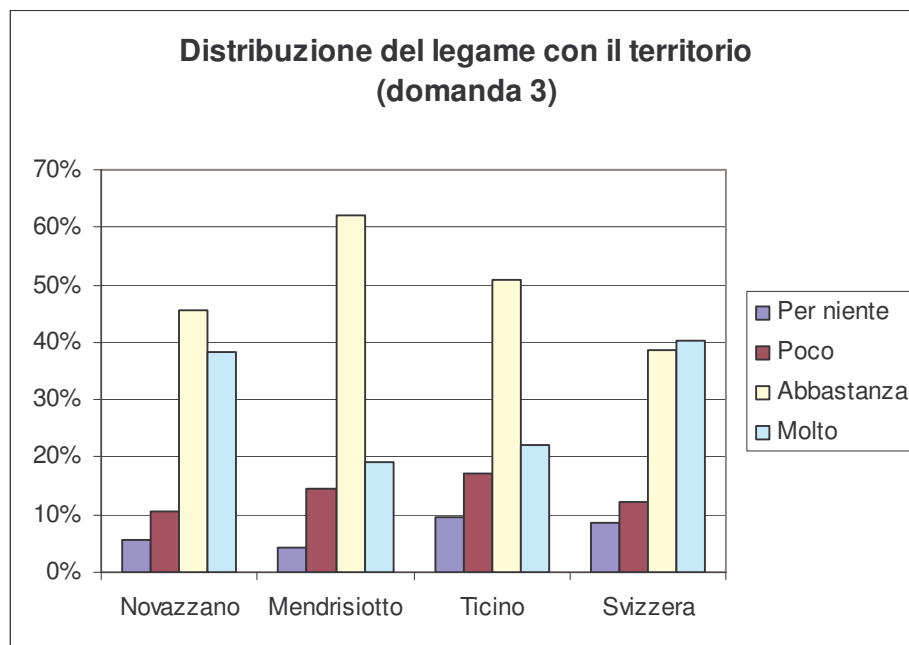
	Non nativi	Nativi	Totale
15 anni	13	15	28
16 anni	11	17	28
17 anni	15	9	24
18 anni	4	10	14
	43	51	94

Tasso di partecipazione al sondaggio

	Non nativi	Nativi	Totale
15 anni	92%	73%	82%
16 anni	27%	59%	46%
17 anni	87%	33%	67%
18 anni	75%	70%	71%
	72%	61%	66%

Questionari validi (campione d'analisi)

	Non nativi	Nativi	Totale
15 anni	12	11	23
16 anni	3	10	13
17 anni	13	3	16
18 anni	3	7	10
	31	31	62



A differenza degli adulti i giovani consigliano “meno” Novazzano quale paese dove abitare.

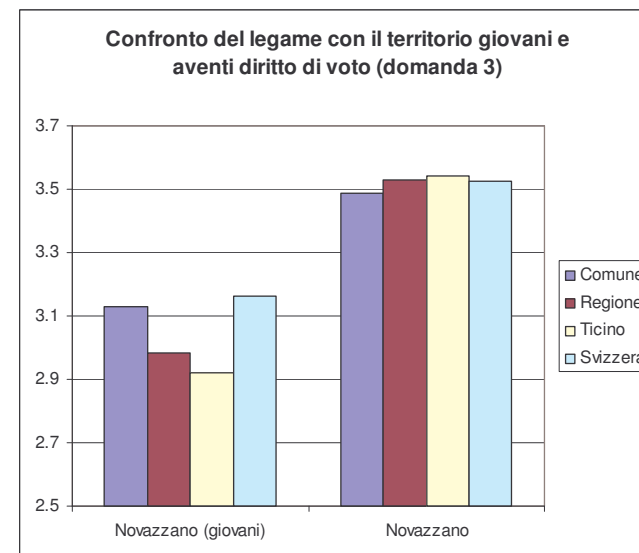
La valutazione con il legame al territorio (**domanda 3: “Quanto ti senti legato a Novazzano / al Mendrisiotto / al Ticino / alla Svizzera)** evidenzia come i giovani si sentono innanzitutto legati alla Nazione ed in seguito al Comune e molto meno alla regione o al cantone. I dati confermano una differenza di attaccamento significativa fra nazione/comune e regione/cantone. Confrontando i valori medi, con quelli del sondaggio sugli aventi diritto di voto, notiamo dei valori nettamente inferiori in quanto sono molto più marcate le valutazioni “poco” e “per niente”.

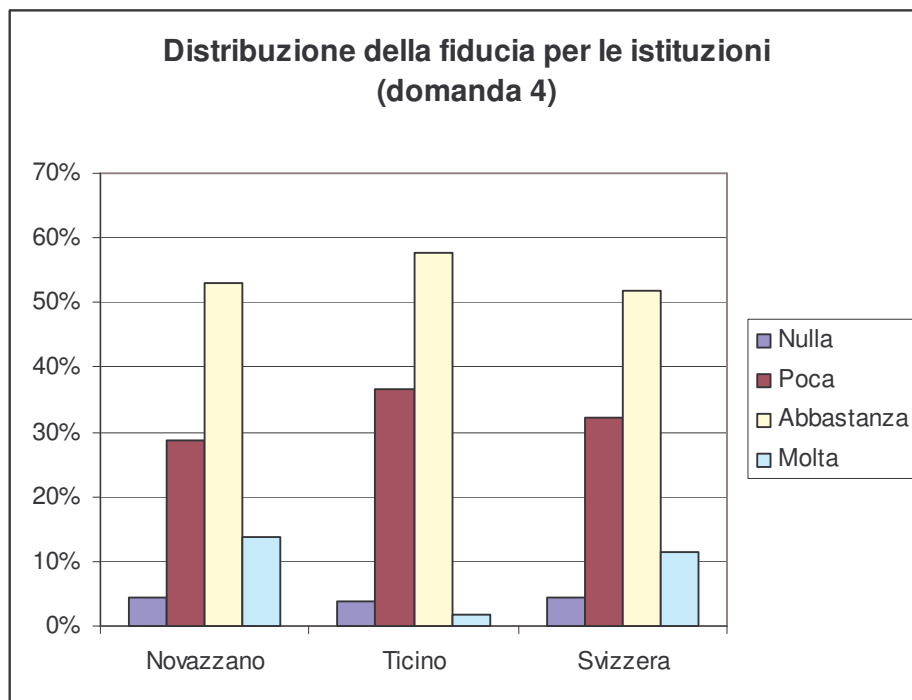
Il legame al paese e la fiducia politica

Con le domande introduttive del questionario (domanda 2, 3, 4 e 5) abbiamo voluto ottenere un’opinione personale sul legame con il territorio, la fiducia alle istituzioni e l’interessamento ai problemi legati ai tre elementi che costituiscono la struttura federativa svizzera.

Il legame al paese

Alla **domanda 2: “Consigliaresti a qualcuno di venire ad abitare a Novazzano”**, l’84.0% dei giovani ha risposto affermativamente mentre il restante 16.0% ha risposto di no. Se paragonati ai dati ottenuti nel sondaggio presso la popolazione con diritto di voto, notiamo che la percentuale dei “si” è di oltre 10 punti percentuali inferiore.





La fiducia politica

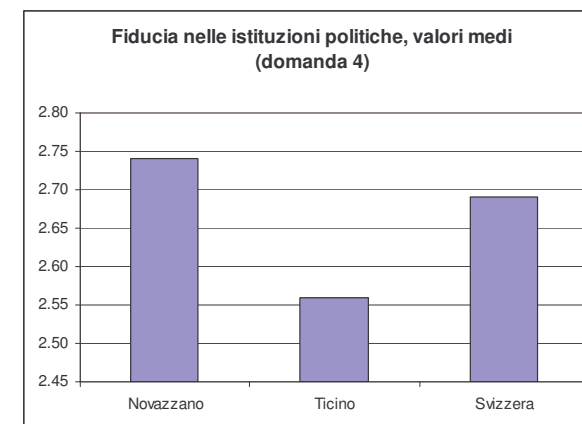
La **domanda 4**: “Evidenzia la tua fiducia per le seguenti istituzioni politiche”, aveva lo scopo di raccogliere il grado di fiducia che i giovani di Novazzano ripongono nelle istituzioni politiche della struttura federalista svizzera, vale a dire: Confederazione, Cantone e Comune.

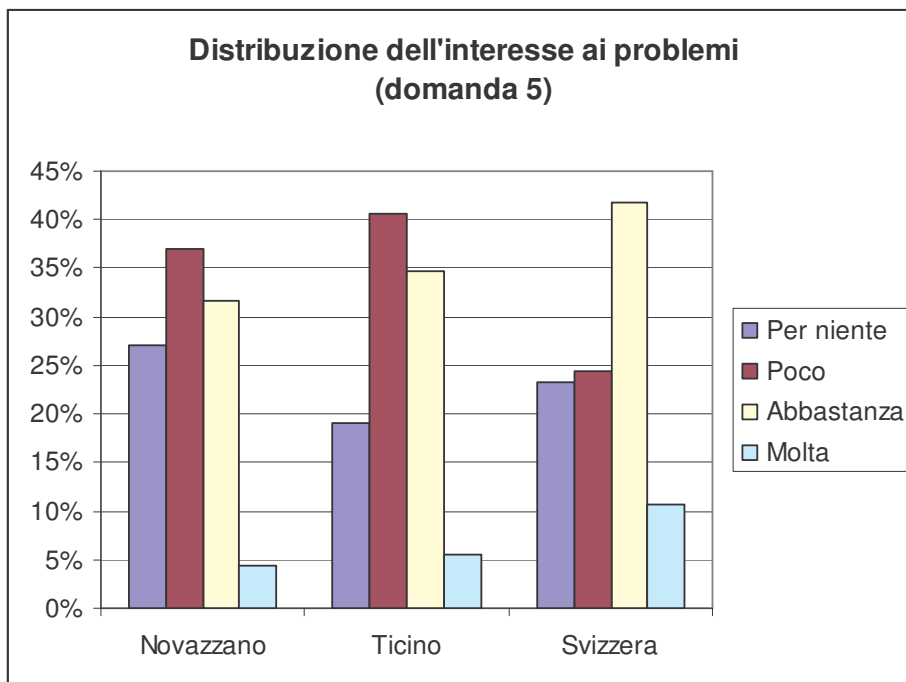
Nell’esprimere il proprio parere sulle istituzioni politiche ritroviamo in parte l’andamento registrato per il legame con il territorio. La maggioranza dei giovani si dichiara “abbastanza fiducioso” nei confronti dei tre livelli istituzionali, mentre l’atteggiamento di “molto fiducioso” è particolarmente marcato per il Comune e la Confederazione e molto meno per il Cantone.

A differenza dei risultati ottenuti nel sondaggio fra gli aventi diritto di voto, il 30.0% dei giovani ha indicato di avere poca fiducia nelle istituzioni comunali. Ciò non toglie che l’Autorità comunale di Novazzano, in media, ha ottenuto il grado di fiducia più elevato.

È interessante inoltre notare come la fiducia espressa per le Autorità federali è molto più marcata rispetto a quella cantonale. Questa bassa fiducia da parte dei giovani nelle Autorità politiche cantonali, potrebbe essere stata segnata dal periodo nel quale è stato effettuato il sondaggio dove erano in atto diverse discussioni in seno all’esecutivo cantonale.

Va sottolineato che la fiducia espressa dai giovani per tutte e tre le istituzioni politiche del paese, ha dei valori medi molto inferiori rispetto a quelli del sondaggio fra gli aventi diritto di voto.





L'interesse ai problemi

La **domanda 5**: “**Ti interessi ai problemi della Nazione, del Cantone, del Comune?**”, è stata sottoposta soltanto nel questionario indirizzato ai giovani. Questa domanda aveva lo scopo di chiedere ai giovani di Novazzano se si sentono coinvolti nei problemi che sono chiamati a risolvere i tre livelli istituzionali

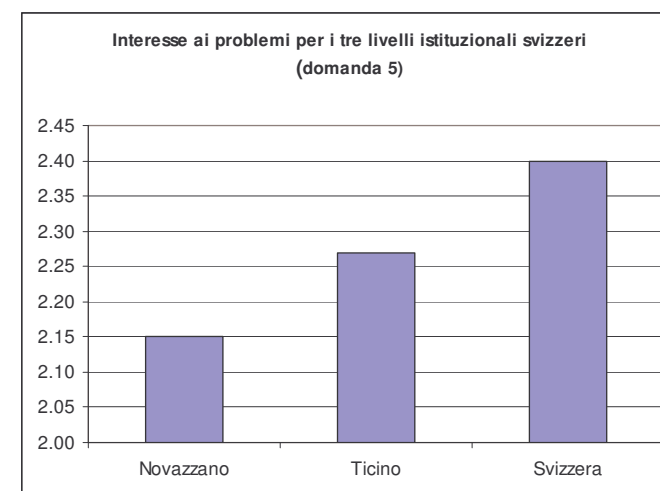
del paese. Nell'esprimere il proprio parere hanno indicato di interessarsi maggiormente ai problemi che riguardano la Nazione e il Cantone e meno a quelli che riguardano il Comune. Questo dato è evidenziato molto bene nel grafico che riporta i valori medi.

A conclusione di queste quattro domande possiamo affermare che i giovani a

maggioranza consigliano Novazzano quale Comune di residenza. In generale si sentono meno attaccati al territorio rispetto gli aventi diritto di voto e il loro attaccamento è maggiore verso la Nazione e verso il Comune.

Per quanto riguarda invece la fiducia espressa per i tre livelli istituzionali i giovani si sono espressi come gli aventi diritto di voto, dando più fiducia all'Autorità comunale a quella nazionale ed infine a quella cantonale.

I problemi nazionali sono inoltre i più seguiti dai giovani mentre i problemi comunali riscuotono meno interesse.



Coinvolgimento in associazioni, amicizie e eventi nel Comune

La **domanda 6**: “Fai parte personalmente di qualche

associazione, società o gruppo di Novazzano?”, evidenzia che soltanto il 22.3% dei giovani è membro di un’associazione o società che ha sede a Novazzano

mentre il restante 77.7% non fa parte di associazioni, società o gruppi del paese. È interessante notare come questa percentuale sia superiore fra i giovani di nazionalità svizzera (78.8%) rispetto agli stranieri (66.7%).

Membro Associazione Società / Gruppo	Si	No	Totale
	21	73	94
	22.3%	77.7%	100.0%
di cui:			
nazionalità CH	18	67	85
	21.2%	78.8%	100.0%
nazionalità non CH	3	6	9
	33.3%	66.7%	100.0%

Rapporti di amicizia nel Comune	Si	No	Totale
	93	1	94
	99%	1%	100%
di cui:			
nazionalità CH	85	0	85
	100.0%	0.0%	100.0%
nazionalità non CH	8	1	9
	88.9%	11.1%	100.0%

Partecipazione a eventi nel Comune	Mai	Qualche volta	Si	Totale
	2	50	42	94
	2%	53%	45%	100%
di cui:				
nazionalità CH	2	46	37	85
	2%	54%	44%	100%
nazionalità non CH	0	3	5	8
	0%	37%	63%	100%

Dalla **domanda 10**: “**Hai rapporti di amicizia con altri cittadini del Comune?**” possiamo osservare come il 99.0% dei giovani intrattiene rapporti di amicizia con altri cittadini di Novazzano. Soltanto un giovane non si è espresso su questa domanda. Possiamo perciò dire che tutti i giovani del paese hanno delle amicizie nel loro luogo di domicilio.

Le risposte date alla **domanda 11**: “**Partecipi a feste, manifestazioni o eventi organizzati nel Comune?**” mettono in luce come i giovani sono molto attivi nel partecipare ad eventi e manifestazioni organizzati a Novazzano. Anche in questo caso sembra che i giovani di nazionalità straniera partecipano di più rispetto agli svizzeri.

È chiaro che il sondaggio non aveva lo scopo di approfondire l’integrazione dei giovani nella vita sociale del paese, ma in base alle risposte ottenute da queste tre domande possiamo affermare che i giovani partecipano alla vita sociale del paese e soprattutto i giovani di nazionalità straniera sembra abbiano trovato una buona integrazione.

Già sentito parlare del tema aggregazioni

	Si	No	Totale
	69	25	94
	73%	27%	100%

di cui:

nazionalità CH

	64	21	85
	75%	25%	100%

nazionalità non CH

	5	4	9
	56%	44%	100%

Mezzo comunicazione

Radio / Televisione

38 54.7%

Giornali

39 55.9%

Partecipazione a serate informative

0 0.0%

Altro:

A scuola

7 10.9%

In casa(famiglia)

13 18.1%

Da amici

1 2.2%

In piazza

2 1.5%

Prima di trattare il tema delle aggregazioni comunali, abbiamo chiesto ai giovani se ne avevano già sentito parlare e, in caso affermativo, tramite quale canale informativo.

Dalla **domanda 12:** "Hai già sentito parlare del tema aggregazioni comunali?" è emerso che il 73.0% dei giovani ha già sentito parlare del tema, mentre il 27.0% non ne ha mai sentito parlare. Fra i giovani di nazionalità svizzera tale percentuale è leggermente superiore (75.0%), rispetto a quella

dei giovani di nazionalità straniera (56.0%). I giovani risultano "meno" informati rispetto gli aventi diritto di voto e sembra inoltre che questo tema non sia il più discusso fra di loro.

I giornali hanno informato l'87.7% dei giovani mentre la radio e la televisione l'85.8%. Praticamente nulla la partecipazione a serate informative. La famiglia e la scuola risultano inoltre dei luoghi dove i giovani possono ottenere delle informazioni sul tema delle aggregazioni comunali.

La **domanda 13:** "Sei favorevole o contrario ad un'eventuale aggregazione del Comune di Novazzano con uno o più comuni del Mendrisiotto?" ha ottenuto le seguenti risposte:

Favorevole, contrario o indeciso ad un'aggregazione

Favorevole	12	12.8%
Contrario	45	47.9%
Sono ancora indeciso	37	39.4%

Popolazione totale 94 100.0%

Dalla precedente tabella possiamo osservare come soltanto il 12.8% si è dichiarato favorevole mentre il 47.9% ha detto di essere contrario ad un'eventuale aggregazione di Novazzano.

Fra i giovani vi è però un'alta percentuale di indecisi (39.4%), maggiore rispetto al sondaggio effettuato fra gli aventi diritto di voto.

Gli apprendisti sembra siano meno propensi ad un progetto aggregativo rispetto agli studenti. Per tutti e due è inoltre molto elevata la percentuale di indecisi.

	Favorevole	Contrario	Indeciso	Totale
Apprendista	0 0.0%	8 55.2%	7 44.8%	15
Studente	12 15.5%	37 46.5%	30 38.0%	79
Totale	12	46	37	94

Classifica delle preferenze dei giovani sull'aggregazione "à la carte"

Comune	No. di scelte	%	No. di non scelte	Totale individui	Classifica
Mendrisio	53	55.9%	41	94	1°
Genestrerio	40	42.4%	54	94	2°
Chiasso	21	21.9%	73	94	3°
Balerna	20	21.5%	74	94	4°
Coldrerio	18	18.6%	76	94	5°
Altro	13	13.8%	81	94	7°
Tutto il Mendrisiotto	6	5.9%	88	94	8°

La **domanda 14**: “Se Novazzano volesse unirsi con altri Comuni della zona, quale preferiresti?”. permetteva ai giovani di esprimersi su una sorta di aggregazione *à la carte* scegliendo uno o più comuni tra quelli indicati oppure indicandone altri non presenti nella lista.

È interessante osservare che il Comune preferito per un'eventuale aggregazione è Mendrisio (53 giovani l'hanno scelto). La seconda preferenza è caduta sul Comune di Genestrerio (40 scelte). Queste due scelte (anche se con inversione di rango) erano state espresse anche dagli aventi diritto di voto. Possiamo perciò affermare che i Comuni di Mendrisio e Genestrerio risultano

essere i preferiti dai novazzanesi. I giovani hanno inoltre indicato Chiasso quale terzo Comune con il quale aggregarsi, differenziandosi così dalle preferenze che avevano espresso gli aventi diritto di voto. L'opzione “tutto il Mendrisiotto” non è vista molto bene dai giovani tant'è che è stata scelta soltanto da sei giovani.

A questo punto vediamo di mettere in relazione la domanda 13 con la domanda 14 per vedere che tipo di aggregazione preferiscono i giovani.

I favorevoli

I giovani che hanno indicato di essere “favorevoli” ad un'eventuale aggregazione (12 giovani) hanno espresso la loro preferenza per i Comuni di Mendrisio e.

Chiasso (8 giovani). I giovani favorevoli sembrano prediligere una fusione con dei Comuni grossi.

Preferenze dei favorevoli alla domanda 14

	Scelto	%	Non scelto	Totale
Genestrerio	5	44.0%	7	12
Coldrerio	0	0.0%	12	12
Balerna	0	0.0%	12	12
Chiasso	8	66.4%	4	12
Mendrisio	8	69.9%	4	12
Mendrisiotto	1	11.3%	11	12
Ligornetto	3	23.6%	9	12
Riva San Vitale	1	8.9%	11	12
Morbio Inferiore	1	8.9%	11	12
TOTALE	28		80	108

I contrari

I giovani “contrari” hanno invece espresso le loro preferenze per Mendrisio e Genestrerio. I Comuni di Chiasso e Coldrerio sembrano essere dei Comuni che non interessano molto i giovani “contrari”.

Preferenze dei contrari alla domanda 14

	Scelto	%	Non scelto	Totale
Genestrerio	21	46.7%	24	45
Coldrerio	5	12.0%	40	45
Balerna	8	16.9%	37	45
Chiasso	6	12.9%	39	45
Mendrisio	27	60.3%	18	45
Mendrisiotto	3	6.4%	42	45
Nessuno	2	3.7%	43	45
TOTALE	72		244	315

Preferenze degli indecisi alla domanda 14

	Scelto	%	Non scelto	Totale
Genestrerio	14	36.8%	23	37
Coldrerio	12	32.7%	25	37
Balerna	13	34.2%	24	37
Chiasso	7	18.3%	30	37
Mendrisio	17	46.0%	20	37
Tutto il Mendrisiotto	1	3.7%	36	37
Rocapiano	2	4.5%	35	37
Stabio	2	4.5%	35	37
Ligornetto	2	4.5%	35	37
Non saprei	1	3.6%	36	37
TOTALE	70		300	370

Gli indecisi

Anche per quanto riguarda gli indecisi la scelta ricalca (anche se con percentuali diverse) quella effettuata dai contrari.

Prima di trattare la domanda 15 vediamo di analizzare la **domanda 16** che indicava 5 affermazioni. I giovani dovevano rispondere con “d’accordo”, “non d’accordo” oppure “non saprei”.

Affermazione 1: Abitare per sempre a Novazzano. Il 54.1% dei giovani ha espresso indecisione sulla scelta di abitare per sempre a Novazzano. Soltanto al 22.6% dei giovani piacerebbe abitare per sempre a Novazzano mentre il 23.2% è contrario.

Affermazione 2: A Novazzano si fa molto per i giovani. Il 78.1% ritiene che a Novazzano non si faccia molto per i giovani e solo il 9.1% sostiene il contrario. Si tratta di un’affermazione generale nella quale non si chiedeva esplicitamente cosa dovrebbe fare di più il Comune per i giovani o cosa manca. È comunque generale l’opinione che si fa poco per i giovani.

	Non d'accordo	D'accordo	Non saprei	Totale
Afferm. 1	22 23.2%	21 22.6%	51 54.1%	94
Afferm. 2	73 78.1%	9 9.1%	12 12.8%	94
Afferm. 3	71 75.7%	9 10.0%	13 14.3%	94
Afferm. 4	45 47.5%	28 30.3%	21 22.1%	94
Afferm. 5	24 25.1%	41 43.7%	29 31.3%	94

Affermazione 3: Sufficienti luoghi di cultura e svago. Anche in questo caso i giovani sono unanimi nel giudicare insufficienti i luoghi di cultura e svago a Novazzano e anche in questo caso non viene espressamente richiesto cosa vorrebbero di più.

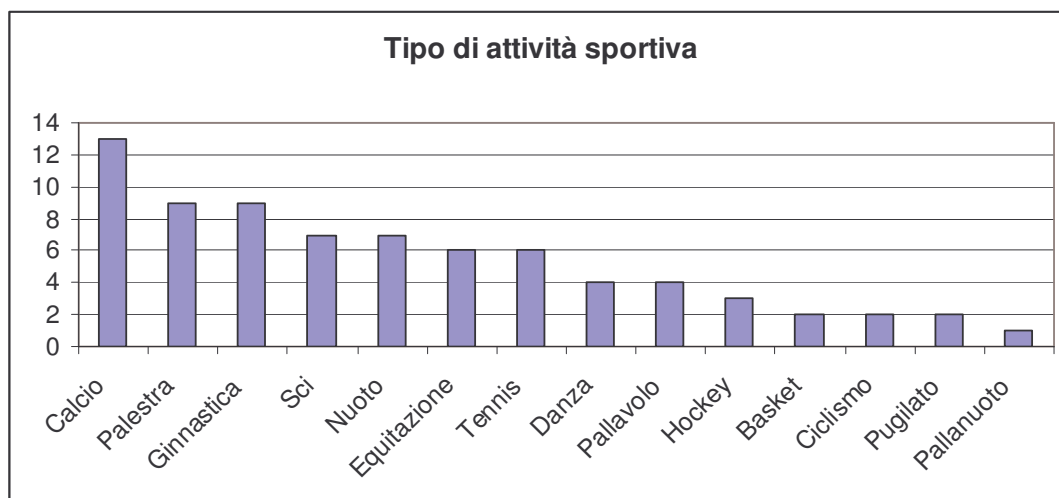
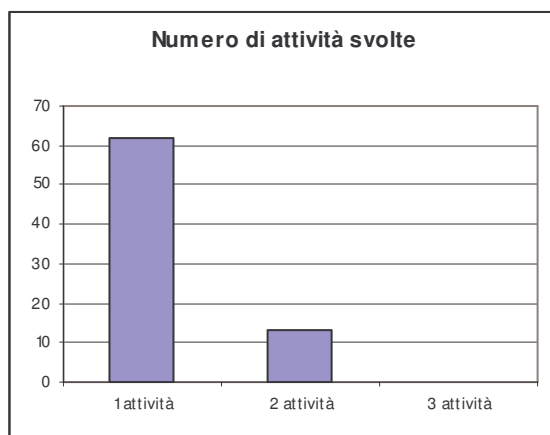
Affermazione 4: Novazzano usufruisce di ottimi trasporti pubblici. Il 47.4% dei giovani non è d’accordo con questa affermazione mentre il 30.3% ritiene che Novazzano usufruisce di un buon servizio di trasporti pubblici. Tuttavia rispetto agli aventi diritto di voto, i giovani esprimono una migliore valutazione sui servizi di trasporto pubblico.

Affermazione 5: A Novazzano è facile conoscere la gente. Il 43.7% ritiene che a Novazzano vi è una certa facilità nel conoscere la gente. Un quarto dei giovani invece sostiene il contrario.

La **domanda 7**: “Quali sono le attività sportive principali che pratici regolarmente?”, chiedeva ai giovani di indicarne al massimo tre. Dalla seguente figura risulta che 62 giovani praticano almeno un’attività sportiva e 13 di essi ne praticano due. Nessuno pratica tre attività sportive.

L’attività sportiva più praticata è il calcio seguita dalla “palestra” e dalla ginnastica (considerando che la domanda era “aperta” queste due attività potrebbero essere interpretate come simili). Nuoto, tennis e equitazione sono inoltre attività abbastanza in uso fra i giovani novazzanesi così come lo sci.

A questo punto è però interessante valutare dove vengono praticate le attività. La tabella seguente mostra chiaramente che i giovani di Novazzano (83.0%) praticano le loro attività sportive fuori dal Comune e solo il 17.0% dei giovani rimane a Novazzano per praticare dello sport. Questo dato indica che la mobilità per le attività sportive è molto marcata a Novazzano. Per alcune attività che non si possono effettuare a Novazzano per mancanza di infrastrutture, il Municipio ha stipulato delle agevolazioni per gli utenti.

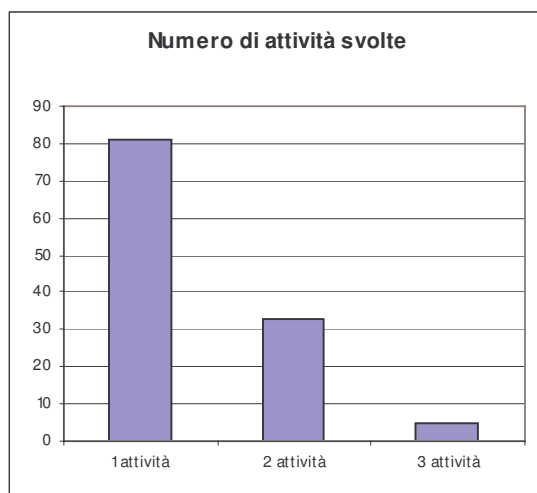


Attività	No. giovani	Attività Novazzano	Attività fuori paese
Calcio	13	6	7
Palestra	9	0	9
Ginnastica	9	4	5
Sci	7	0	7
Nuoto	7	0	7
Equitazione	6	3	3
Tennis	6	0	6
Danza	4	0	4
Pallavolo	4	0	4
Hockey	3	0	3
Basket	2	0	2
Ciclismo	2	0	2
Pugilato	2	0	2
Pallanuoto	1	0	1
Totale	75	13	62
		17%	83%

Frequenza	No. di attività	%
1 giorno	2	2.0%
1 settimana	15	19.5%
2 settimana	14	18.8%
3 settimana	22	28.8%
4 settimana	12	15.7%
5 settimana	1	1.4%
1 mese	1	1.1%
2 mese	2	2.5%
stagionale	7	10.0%
Totale	75	100.0%

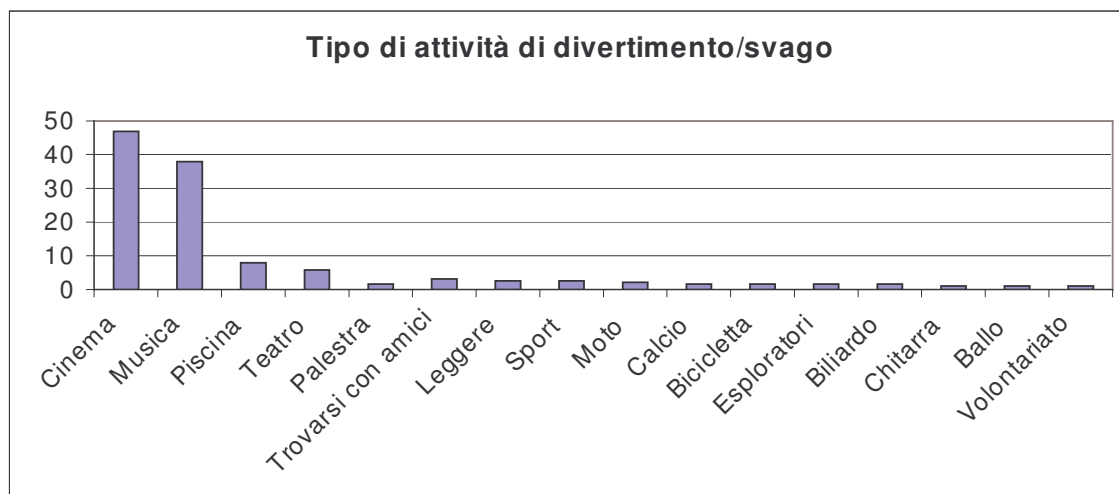
Circa due terzi delle attività (63.3%) sono svolte con una frequenza da 2 fino a 4 volte alla settimana.

La **domanda 8**: “Quali sono le attività di divertimento o svago che pratici regolarmente?”, chiedeva ai giovani di indicarne al massimo tre. Dalla seguente figura risulta che 81 giovani praticano almeno un’attività di svago, 33 ne hanno due e 5 hanno indicato di averne tre.



L’attività di divertimento o di svago più praticata è il cinema (circa la metà dei giovani va regolarmente al cinema). Tutti i giovani hanno dichiarato di recarsi fuori paese quando devono andare al cinema e questo è giustificato dal fatto che a Novazzano non esiste più una vera e propria sala cinematografica. Ascoltare musica o seguire concerti è anche un’attività molto in auge fra i giovani.

È da notare inoltre che diversi giovani si dedicano all’attività teatrale. A questo punto è però interessante valutare dove vengono praticate le attività. La tabella seguente mostra chiaramente che i giovani di Novazzano (74.0%) praticano le loro attività di divertimento o di svago fuori dal Comune e solo il 26.0% dei giovani rimane a Novazzano. Anche questo dato indica che i giovani si spostano con una certa frequenza fuori dal paese.

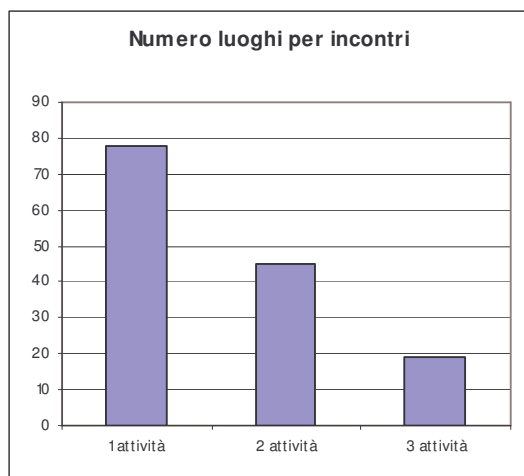


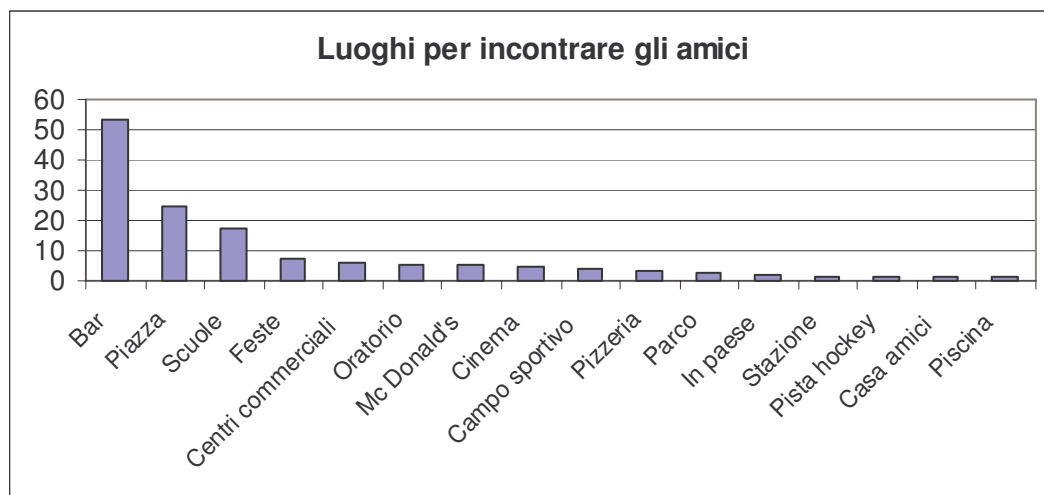
La **domanda 9**: “Quali sono i luoghi dove ti incontri regolarmente con i tuoi amici?”, chiedeva ai giovani di indicarne al massimo tre. Dalla seguente figura risulta che 78 giovani hanno almeno un luogo d’incontro, 45 ne hanno due e 19 hanno indicato di averne tre.

I luoghi più frequentati dai giovani per incontrare gli amici sono il bar, le piazze e le scuole.

È interessante però osservare come la maggior parte dei giovani quando deve incontrare gli amici lo fa fuori paese. Sembra perciò che i bar e la piazza del paese di Novazzano non sono molto utilizzati dai giovani per stare assieme agli amici.

A conclusione dello studio sui giovani vediamo di osservare come hanno risposto ai vantaggi e agli svantaggi circa una possibile aggregazione del Comune di Novazzano con uno o più Comuni del Mendrisiotto.





Vantaggi dei contrari

- 2 A me non cambierebbe niente
- 2 Agevolazioni con i trasporti e piscine
- 2 Attività di divertimento e svago
- 2 Luogo tranquillo
- 2 Magari ci sarebbero più manifestazioni organizzate da più comuni
- 3 Minor costo d'entrata in infrastrutture quali il cinema, ...
- 2 Molti posti a disposizione per trovarci
- 1 Non vedo nessun vantaggio
- 1 Nuove amicizie
- 1 Più gente da conoscere
- 2 Più persone da conoscere, ma troppo casino
- 1 Più spazi per gli altri svaghi (per i giovani)
- 2 Potrebbero venir organizzati maggiori eventi, magari potrebbero esserci dei "punti di ritrovo" in più per i giovani
- 2 Secondo me di vantaggi e svantaggi non ce ne sono per un giovane dato che si tratta solo di una questione politica
- 1 Si utilizzano le infrastrutture di un altro comune
- 2 Trasporti pubblici diretti alle città
- 2 Molte più agevolazioni
- 2 Natura pulita
- 2 Più possibilità di usufruire economicamente di infrastrutture sportive/culturali

Vantaggi dei favorevoli

- 1 Autolinee più frequenti, collegano più paesi e passano fino a tardi
- 3 Conosci più gente
- 1 I giovani possono trovarsi anche fuori dal loro paese
- 1 Più servizi
- 1 Più spazi a disposizione
- 1 Unione fa la forza
- 1 Conoscere nuovi amici
- 1 Più manifestazioni (feste,...)
- 3 Più servizi e trasporti

Vantaggi degli indecisi

- 1 Cooperazione tra i comuni
- 2 Dipende da quale progetto e da quanto e cosa si vuole fonere tra comuni
- 1 Economici
- 2 Maggiore possibilità di usufruire, a minor costo, di strutture comunali (es. Piscina)
- 1 Meno spese
- 3 Migliori trasporti pubblici, più divertimento e iniziative per i giovani
- 1 Nessuno
- 2 Non lo so
- 3 Non vedo vantaggi
- 2 Nuove amicizie
- 2 Per il momento non vedo vantaggi
- 1 Più possibilità di avere luoghi di cultura e svago
- 2 Più possibilità di spostamento
- 1 Più possibilità di svago
- 2 Più posti di svago e di ritrovo per i giovani
- 2 Possibilità di usufruire degli stabili per i giovani degli altri comuni
- 1 Posti di svago per noi giovani (di più)
- 2 Riduzione prezzo entrata strutture di svago
- 1 Si conosce gente nuova
- 2 Abbiamo già delle agevolazioni. Esempi: piscina, pista pattinaggio
- 2 I mezzi di trasporto potrebbero passare più spesso
- 2 Maggiore mobilità con i mezzi pubblici
- 2 Maggiore unificazione della popolazione
- 1 Migliore comunicazione
- 2 Poter partecipare alle attività per i giovani
- 1 Si conosce gente nuova
- 1 Si possono fare nuove amicizie e creare nuove compagnie

Svantaggi dei contrari

- 2 A me non cambierebbe niente
- 2 A Novazzano per il momento la tassa comunale non è come a Chiasso
- 1 Che essendo 2 o 3 paesi assieme, ci siano meno feste
- 2 Decisioni più difficili poichè troppe persone coinvolte
- 2 Dipendenza dal comune più importante
- 2 Diventiamo un numero perchè è troppo grande mentre che nel nostro comune siamo ancora persone
- 2 È bello conoscere bene tutte le persone del comune, dopo si è in troppi
- 1 Eventuali aumenti di tasse
- 1 Gente in più
- 2 I genitori dovrebbero pagare più tasse e i figli usufruirebbero di meno dei soldi
- 2 Isolato, non compatto
- 2 Non esisterebbe più il nostro comune
- 2 Per risolvere un problema riguardante il paese bisogna attendere anche la decisione del comune di aggregazione (termini lunghi)
- 1 Perdita della nostra autonomia
- 2 Perdita di importanza delle tradizioni
- 2 Più difficoltà organizzativa
- 2 Rivalità dei giovani tra i diversi comuni
- 1 Tanto traffico

Svantaggi dei favorevoli

- 1 Al momento non ne vedo!
- 3 Non ce ne sono
- 3 Non so

Svantaggi degli indecisi

- 4 Aumento delle tasse
- 1 Caos
- 1 Difficoltà a trovare degli accordi
- 2 Imposte più alte
- 1 Le scuole
- 1 Nessuno
- 1 Non saprei
- 1 Perdita di identità del paese
- 2 Più caos
- 2 Possibile scomparsa dei gruppi, attività, ecc. che già esistono a Novazzano
- 1 Scarsa considerazione dei bisogni delle minoranze
- 2 Troppa gente in un comune rischia di non avere abbastanza attenzioni
- 3 Tutto centralizzato lontano